

Auteursrecht volgens de wet voorbehouden

**Titel:**  
Principe schema KY 118

**Opmerkingen:**  
Voor weerstanden condensatoren en spoelen,  
zie blad 2054 b en 2054 c

A 4

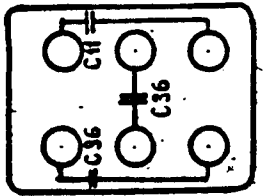


25 - ± 0,5  
25,0 - ± 0,2  
25,0 - ± 0,05

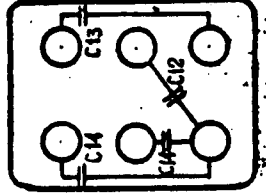
**Schaal:**  
Gecalq. 15\_0.32

Get. MEESTER 19 '32  
Gez.

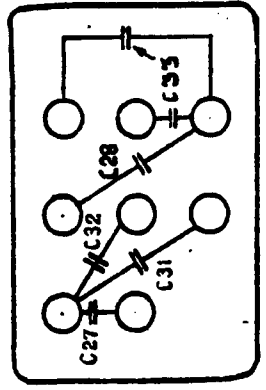
2054A



2511451



2511452



2511453

Let op streep

No	Waarde	Code No	No	Waarde	Code No
C 1	80 $\mu\text{F}$	2511248	C 29	800 $\mu\text{F}$	2511270
C 2	32 $\mu\text{F}$	25113600	C 30	800 $\mu\text{F}$	2511270
C 3	420 $\mu\text{F}$	V 266628	C 31	1 $\mu\text{F}$	25114531
C 4	9 $\mu\text{F}$	25114290	C 32	0,5 $\mu\text{F}$	25114531
C 5	27 $\mu\text{F}$	25114380	C 33	6 $\mu\text{F}$	25114531
C 6	27 $\mu\text{F}$	25114380	C 34	50.000 $\mu\text{F}$	2511334
C 7	9 $\mu\text{F}$	25114290	C 35	0,2 $\mu\text{F}$	25114930
C 8	420 $\mu\text{F}$	V 266628	C 36	0,4 $\mu\text{F}$	2511451
C 9	50.000 $\mu\text{F}$	2511334			
C 10	50.000 $\mu\text{F}$	2511334			
C 11	2 $\mu\text{F}$	2511451			
C 12	0,5 $\mu\text{F}$	2511452			
C 13	0,5 $\mu\text{F}$	2511452			
C 14	1 $\mu\text{F}$	2511452			
C 15	50.000 $\mu\text{F}$	2511334			
C 16	50.000 $\mu\text{F}$	2511334			
C 17	50.000 $\mu\text{F}$	2511334			
C 18	50.000 $\mu\text{F}$	2511334			
C 19	27 $\mu\text{F}$	25114290			
C 20	420 $\mu\text{F}$	V 266628			
C 21	9 $\mu\text{F}$	25114290			
C 22	125 $\mu\text{F}$	2511292			
C 23	50.000 $\mu\text{F}$	2511334			
C 24	50.000 $\mu\text{F}$	2511334			
C 25	800 $\mu\text{F}$	2511285			
C 26	125 $\mu\text{F}$	2511292			
C 27	0,5 $\mu\text{F}$	25114531			
C 28	0,5 $\mu\text{F}$	25114531			

Auteursrecht volgens de wet voorbehouden

Titel: Condensatoren K IJ 118

Opmerkingen:

ZIE PRINCIPESCHEMA " 2054A

A 4



N.V. Radiofabriek en Ingenieursbureau v/h  
VAN DER HEEM en BLOEMSMA

25 ± 0,5  
25,0 ± 0,2  
25,0 ± 0,05

Schaal:

Get. M


Gecalq.

Gez.

2054B

No	Waarde	Code No	No	Waarde	Code No
R 1	0,2 M Ω	25722720	S 1	70 W	V 266630
R 2	500 Ω		S 2	46 W	
R 3	2x15.000 Ω	N S N Var	S 3	257 W	
R 4	64.000 Ω		S 4	70 W	V 266630
R 5	40.000 Ω		S 5	46 W	
R 6	2.000 Ω	N S N	S 6	257 W	
R 7	1 M Ω	25722730			
R 8	800 Ω		S 7	560W	2548611
R 9	32.000 Ω		S 8	560W	
R 10	32.000 Ω		S 9	4800W	2548519
R 11	5.000 Ω				
R 12	0,2 M Ω	25722720	S 10	70 W	V 2666311
R 13	0,2 M Ω	25722720	S 11	46 W	
R 14	16.000 Ω		S 12	257 W	
R 15	800 Ω		S 13	175 W	H & B
R 16	100.000 Ω	log.var.Frost	S 14	1600 W	H & B
			S 15	2500 W	25647390
L 1	B 2052 T		S 16	7500 W	
L 2	B 2052 T		S 17	6000 W	25114930
L 3	B 2038				
L 4	B 2043		S 18	2 x1500 W	2564652
L 5	1928		S 19	86 W	
L 6	8054				

Auteursrecht volgens de wet voorbehouden

<b>Tite:</b> Weerstanden K- IJ 118. Lampen Spoelen		<b>Opmerkingen:</b> ZIE PRINCIPESCHEMA 2054 A		<b>A 4</b>	
 N.V. Radiofabriek en ingenieurbureau v/h <b>VAN DER HEEM en BLOEMSMA</b>		25 - ± 0,5 25,0 - ± 0,2 25,0 - ± 0,05	Schaal: Gecalq.	Get. <input type="checkbox"/> Gez.	2054C